

Wereldwijd RA-netwerk Reumatoïde artritis Dashboard

Het dashboard voor reumatoïde artritis (RA) helpt patiënten en andere belanghebbenden de feiten over de ziekte en de hiaten in de levering van RA-zorg en behandeling in België te begrijpen.



België

Algemene gezondheidsinformatie



Totale populatie **11,5 miljoen¹**



Jaarlijkse gezondheidsuitgaven **46 miljard €⁴**



Levensverwachting - Mannen **78,5 jaar²**



Obesitas (% van de bevolking) **15,9%⁵**



Levensverwachting - Vrouwen **83,1 jaar³**



Rokers (% van de bevolking) **15%⁶**

Artritis in België

Totaal aantal mensen met artritis **150 000⁷**

Vrouwen Niet gerapporteerd

Mannen Niet gerapporteerd

Frequentie (per 1.000 personen per jaar) Niet gerapporteerd

Geschatte mensen die leven met artritis in 2040 Niet gerapporteerd

Kosten van artritis voor de samenleving (kosten voor gezondheidszorg en verlies voor de economie) Niet gerapporteerd

Reumatoïde artritis in België

Totaal aantal mensen met RA **80 000⁷**

Vrouwen **60 000⁷**

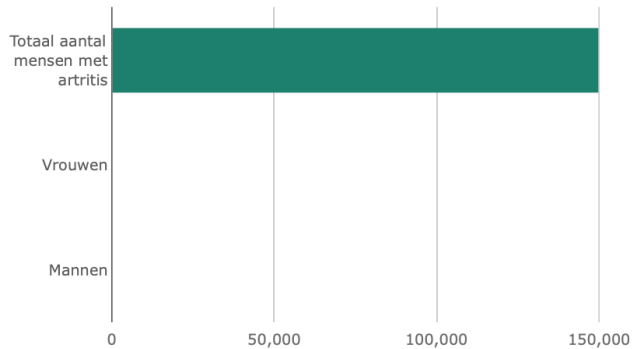
Mannen **20 000⁷**

Frequentie (per 1.000 personen per jaar) **10⁸**

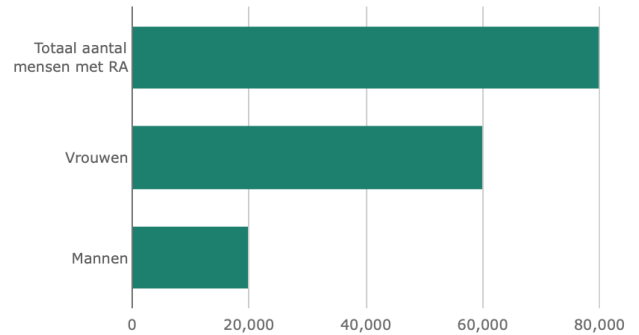
Geschatte mensen die leven met RA in 2040 Niet gerapporteerd

RA-kosten voor de samenleving (kosten voor gezondheidszorg en verlies voor de economie) Niet gerapporteerd

Artritis in België







Reumatoïde artritis in België



Modellen van zorg voor reumatoïde artritis

-  Gestandaardiseerd zorgmodel **Niet gerapporteerd**
-  Aantal reumatologen per 75.000 inwoners **180⁹**
-  Tijd tot RA-diagnose na eerste symptomen **17%¹⁰**
(% patiënten binnen 1 maand)
-  RA patiënt wachttijd voor eerste reumatoloog bezoek **15%¹⁰**
(% patiënten langer dan 3 maanden)

Belemmeringen voor virtuele zorg

-  **Gebrek aan digitale vaardigheden**
-  **Toegang tot internet**
-  **Kosten van elektronica**
-  **Taal**

Data bronnen

1 Statbel. Structuur van de bevolking.
<https://statbel.fgov.be/nl/themas/bevolking/structuur-van-de-bevolking?msclid=472922eabafa11eca8fc00d6990fa984>

2 Statbel.
<https://bestat.statbel.fgov.be/bestat/>

3 Statbel. Sterftetafels en levensverwachting.
<https://statbel.fgov.be/nl/themas/bevolking>

4 Sociale Zekerheid.
<https://socialsecurity.belgium.be/>

5 Sciensano. Cijfers.
<https://www.sciensano.be/nl/gezondheidsonderwerpen/obesitas/cijfers?msclid=f5fabe5dbafd11ec8cb7b0a851cbd9cd#overgewicht-en-obesitas-in-belgi->

6 Gezond Leven. HOEVEEL BELGEN EN VLAMINGEN ROKEN?
<https://www.gezondleven.be/themas/tabak/cijfers/hoeveel-belgen-en-vlamingen-roken#1>

7 RAam.
<https://www.raliga.be/content/overzicht-van-reumatische-aandoeningen>

8 Arthrites. Polyarthrite.
<http://www.arthrites.be/fr/pr.asp?Rub=3>

9 De Koninklijke Belgische Vereniging voor Reumatologie.
<https://r-euma.be/nl/wie-zijn-wij/de-koninklijke-belgische-vereniging-voor-reumatologie?msclid=fa98a995bb0411ec9c8eb70ff921a2f5>

10 Patiëntervaringen van reumatoïde artritis Zorgmodellen: een internationaal onderzoek.
<https://globalranetwork.org/project/global-ra-network-survey/>