







Tabloul de bord pentru artrita reumatoidă a rețelei globale RA

Tabloul de bord pentru artrita reumatoidă (AR) ajută pacienții dar și alte părți interesate să înțeleagă provocările și deficiențele în furnizarea de îngrijire și tratament pentru această afecțiune în România.



România

Informații generale de sănătate

 Populația totală	19,1 milioane¹	 Cheltuieli anuale de sănătate	12,810 milioane €³
 Speranța de viață – Bărbați	70,4 ani²	 Obezitate (% din populație)	10,9%⁴
 Speranța de viață – Femei	78,4 ani²	 Fumători (% din populație)	30%⁵

Artrita în România

Total persoane care trăiesc cu artrită	Neraportat
Femei	Neraportat
Bărbați	Neraportat
Frecvență (la 1.000 de persoane pe an)	Neraportat
Estimarea persoanelor care trăiesc cu artrită în 2040	Neraportat
Costurile artritei pentru societate (costurile de îngrijire a sănătății și pierderi pentru economie)	Neraportat

Artrita reumatoidă în România

Total persoane care trăiesc cu RA	Neraportat
Femei	Neraportat
Bărbați	Neraportat
Frecvență (la 1.000 de persoane pe an)	Neraportat
Estimarea persoanelor care trăiesc cu artrită reumatoidă în 2040	Neraportat
Costul artritei reumatoidei pentru societate (costuri de îngrijire a sănătății și pierderi pentru economie)	Neraportat

Artrita în România



Artrita reumatoidă în România



Modele de îngrijire a artritei reumatoide



Model standardizat de îngrijire

Da⁶



Numărul de medici reumatologi la 75.000 de locuitori

1,57



Timp până la diagnosticarea artrite reumatoide după prezentarea primelor simptome (% dintre pacienți în decurs de 1 lună)

42%⁷



Timpul de așteptare al pacientului cu artrită reumatoidă pentru prima vizită la reumatolog (% dintre pacienți mai mult de 3 luni)

17%⁷

Bariere în calea îngrijirii virtuale



Lipsa competențelor digitale



Acces la internet



Costul electronicelor



Limba

Surse de date

1 eurostat. Demographic-balance / Bilanțul demografic-2020. <https://ec.europa.eu/eurostat/statistics-explained/index.php?title=File:Table1-Demographic-balance-2020.png>

2 eurostat. Life expectancy at birth / Speranța de viață la naștere, 1980-2020. <https://ec.europa.eu/eurostat/statistics-explained/index.php?title=File:Table1-Demographic-balance-2020.png>, https://ec.europa.eu/eurostat/statistics-explained/images/c/c6/Life_expectancy_at_birth%2C_1980-2020_%28years%29_May_2021.png

3 eurostat. Expenditure for selected health care functions by health care providers. https://ec.europa.eu/eurostat/databrowser/view/hlth_sha11_hchp/default/table?lang=en

4 eurostat. Obesity rate by body mass index / rata obezității în funcție de indicele de masă corporală. https://ec.europa.eu/eurostat/databrowser/view/sdg_02_10/default/table?lang=en

5 eurostat. Smoking prevalence by sex (source: DG SANTE) / Prevalența fumatului în funcție de sex (sursa: DG SANTE). https://ec.europa.eu/eurostat/databrowser/view/sdg_03_30/default/table?lang=en

6 Lista protocoalelor terapeutice aprobate prin ordinul. <https://cnas.ro/wp-content/uploads/2022/02/protocoale-toate.pdf>

7 Patient Experiences of Rheumatoid Arthritis Models of Care: An International Survey <https://globalranetwork.org/project/global-ra-network-survey/>