

Dashboard per l'artrite reumatoide della rete globale RA

Il dashboard per l'artrite reumatoide (AR) aiuta i pazienti e le altre parti interessate a comprendere i fatti sulla malattia e le lacune nella fornitura di cure e trattamenti per l'AR in Italia.



Italia

Informazioni generali sulla salute

| | | | |
|---|---------------------------------|--|-------------------------------------|
|  Popolazione totale | 58,9 milioni¹ |  Spesa sanitaria annuale | 129,4 miliardi €² |
|  Speranza di vita - Uomini | 80,1 anni¹ |  Obesità (% della popolazione) | 11 %³ |
|  Aspettativa di vita - Donne | 81,5 anni¹ |  Fumatori (% della popolazione) | 18,4 %⁴ |

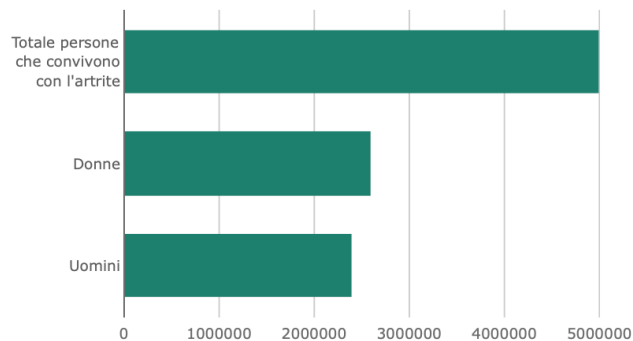
Artrite in Italia

| | |
|---|--------------------------------|
| Totale persone che convivono con l'artrite | 5 milioni⁵ |
| Donne | 2,6 milioni⁵ |
| Uomini | 2,4 milioni⁵ |
| Frequenza (per 1.000 persone all'anno) | Non riportato |
| Stima delle persone che convivono con l'artrite nel 2040 | 7,2 milioni⁵ |
| Costo dell'artrite per la società (costi sanitari e perdita per l'economia) | 4 miliardi⁶ |

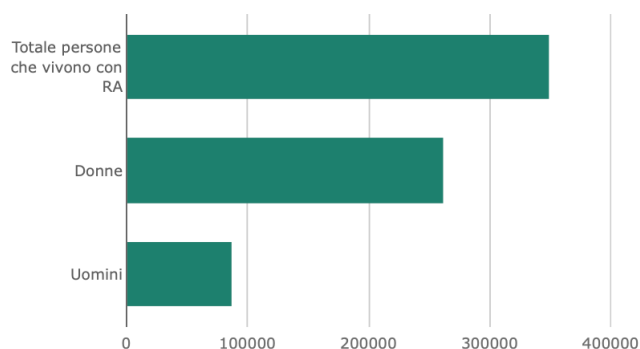
Artrite reumatoide in Italia

| | |
|--|---|
| Totale persone che vivono con RA | 350 000 |
| Donne | 262 500 |
| Uomini | 87 500 |
| Frequenza (per 1.000 persone all'anno) | 6 |
| Stima delle persone che vivono con AR nel 2040 | 520 000 |
| Costo dell'AR per la società (costi sanitari e perdite per l'economia) | 5 miliardi (costi diretti e indiretti)⁷ |





Artrite in Italia







Artrite reumatoide in Italia



Modelli di cura dell'artrite reumatoide

-  Modello di cura standardizzato **Si**
-  Numero di reumatologi per 75.000 abitanti **0,77**
-  Tempo alla diagnosi di AR dopo aver manifestato i primi sintomi **23 %⁸**
(% di pazienti entro 1 mese)
-  Tempo di attesa del paziente con AR per la prima visita del reumatologo **17 %⁸**
(% di pazienti con più di 3 mesi)

Ostacoli all'assistenza virtuale

-  Mancanza di competenze digitali
-  Accesso a Internet
-  Costo dell'elettronica
-  Lingua

Origine dei dati

1 Istituti Nazionale di Statistica. INDICATORI DEMOGRAFICI | ANNO 2021
https://www.istat.it/it/files//20_22/04/Report-Indicatori-Demografici_2021.pdf

2 MINISTERO DELL'ECONOMIA E DELLE FINANZE. Documento di Economia e Finanza 2021.
https://www.dt.mef.gov.it/export/sites/sitodt/modules/documenti_it/analisi_programmazione/documenti_programmatici/nadef_2021/NADEF_2021.pdf

3 IX Rapporto sull'Obesità in Italia. Ricerca, clinica e terapia: lo stato dell'arte.
<https://pensiero.it/catalogo/libri/professionisti/9-rapporto-sull-obesita-in-italia>

4 Istat.
<https://www.salute.gov.it/portale/fumo/dettaglioContenutiFumo.jsp?lingua=italiano&id=5579&area=fumo&menu=vuoto#:~:text=Fumatori%20in%20Italia&text=Nel%202020%2C%20secondo%20i%20dati,donne%20il%2015%2C1%25>

5 Istituto Superiore di Sanità. Artriti.
<https://www.epicentro.iss.it/artriti/epidemiologia>

6 <http://salutequita.it/wp-content/uploads/2021/11/Report-Cronicita%CC%80-definitivo-C.pdf>

7 National Library of Medicine. Costs associated with rheumatoid arthritis in Italy: past, present, and future.
<https://www.ncbi.nlm.nih.gov/pmc/articles/PMC4754095/>

8 Esperienze dei pazienti di modelli di cura dell'artrite reumatoide: un'indagine internazionale.
<https://globalranetwork.org/project/global-ra-network-survey/>