




Tableau de bord de la polyarthrite rhumatoïde du Global RA Network

Le tableau de bord de la polyarthrite rhumatoïde (PR) aide les patients et les autres parties prenantes à comprendre les faits concernant la maladie et les lacunes dans la prestation des soins et du traitement de la PR en Belgique.



Belgique

Informations de santé générale

 Population totale	11,5 millions¹	 Dépenses de santé annuelles	46 milliards €⁴
 Espérance de vie - Hommes	78,5 ans²	 Obésité (% de la population)	15,9 %⁵
 Espérance de vie - Femmes	83,1 ans³	 Fumeurs (% de la population)	15 %⁶

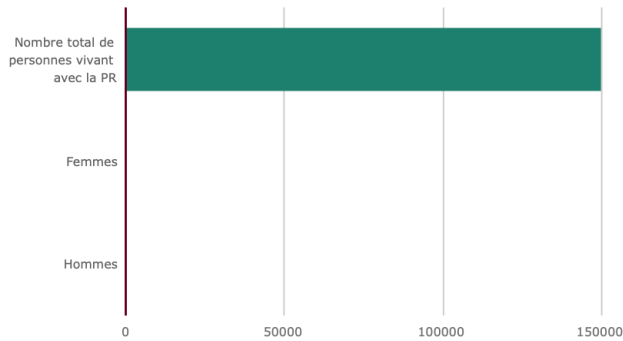
Arthrite en Belgique

Nombre total de personnes vivant avec l'arthrite	150 000⁷
Femmes	Non déclaré
Hommes	Non déclaré
Fréquence (pour 1 000 personnes per an)	Non déclaré
Estimation du nombre de personnes vivant avec l'arthrite en 2040	Non déclaré
Coût de l'arthrite pour la société (coûts des soins de santé et perte pour l'économie)	Non déclaré

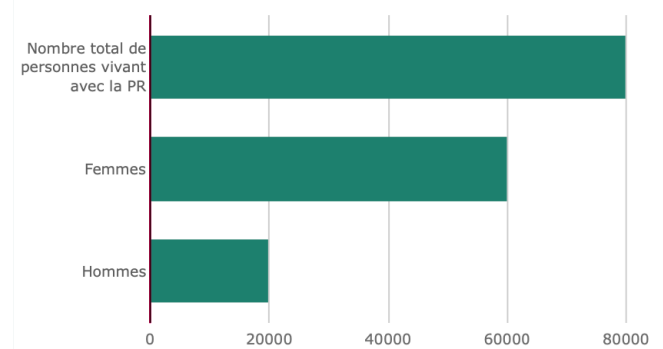
Polyarthrite rhumatoïde en Belgique

Nombre total de personnes vivant avec la PR	80 000⁷
Femmes	60 000⁷
Hommes	20 000⁷
Fréquence (pour 1 000 personnes per an)	10⁸
Estimation du nombre de personnes vivant avec la PR en 2040	Non déclaré
Coût de la PR pour la société (coûts des soins de santé et perte pour l'économie)	Non déclaré

Arthrite en Belgique





Polyarthrite rhumatoïde en Belgique




Modèles de soins de la polyarthrite rhumatoïde

 Modèle de soins standardisé **Non déclaré**

 Nombre de rhumatologues pour 75 000 habitants **180⁹**

 Délai pour obtenir un diagnostic de PR après l'apparition des premiers symptômes **17 %¹⁰**
(% de patients dans un délai d'un mois)

 Temps d'attente du patient atteint de PR pour une première visite chez un rhumatologue **15 %¹⁰**
(% des patients depuis plus de 3 mois)

Obstacles aux soins virtuels

 **Manque de compétences numériques**

 **Accès à Internet**

 **Coût de l'équipement électronique**

 **Langue**

Sources des données

1 Statbel. Structuur van de bevolking.
<https://statbel.fgov.be/nl/themas/bevolking/structuur-van-de-bevolking?msclid=472922eabafa11eca8fc00d6990fa984>

2 Statbel.
<https://bestat.statbel.fgov.be/bestat/>

3 Statbel. Sterftetafels en levensverwachting.
<https://statbel.fgov.be/nl/themas/bevolking>

4 Sociale Zekerheid.
<https://socialsecurity.belgium.be/>

5 Sciensano. Cijfers.
<https://www.sciensano.be/nl/gezondheidsonderwerpen/obesitas/cijfers?msclid=f5fabe5dbafd11ec8cb7b0a851cbd9cd#overgewicht-en-obesitas-in-belgi->

6 Gezond Leven. HOEVEEL BELGEN EN VLAMINGEN ROKEN?
<https://www.gezondleven.be/themas/tabak/cijfers/hoeveel-belgen-en-vlamingen-roken#1>

7 RAam.
<https://www.raliga.be/content/overzicht-van-reumatische-aandoeningen>

8 Arthrites. Polyarthrite.
<http://www.arthrites.be/fr/pr.asp?Rub=3>

9 De Koninklijke Belgische Vereniging voor Reumatologie.
<https://r-euma.be/nl/wie-zijn-wij/de-koninklijke-belgische-vereniging-voor-reumatologie?msclid=fa98a995bb0411ec9c8eb70ff921a2f5>

10 Patiëntervaringen van reumatoïde artritis Zorgmodellen: een internationaal onderzoek.
<https://globalranetwork.org/project/global-ra-network-survey/>