



# Globales RA-Netzwerk Dashboard für rheumatoide Arthritis

Das Dashboard für rheumatoide Arthritis (RA) hilft Patienten und anderen Beteiligten, die Fakten über die Krankheit und die Lücken in der Versorgung und Behandlung von RA in Belgien zu verstehen.



## Belgien

### Allgemein Gesundheitsinformationen

 Gesamtbevölkerung	<b>11,5 Mio<sup>1</sup></b>	 Jährliche Gesundheitsausgaben	<b>46 Milliarden €<sup>4</sup></b>
 Lebenserwartung - Männer	<b>78,5 Jahre<sup>2</sup></b>	 Fettleibigkeit (% der Bevölkerung)	<b>15,9%<sup>5</sup></b>
 Lebenserwartung - Frauen	<b>83,1 Jahre<sup>3</sup></b>	 Raucher (% der Bevölkerung)	<b>15%<sup>6</sup></b>

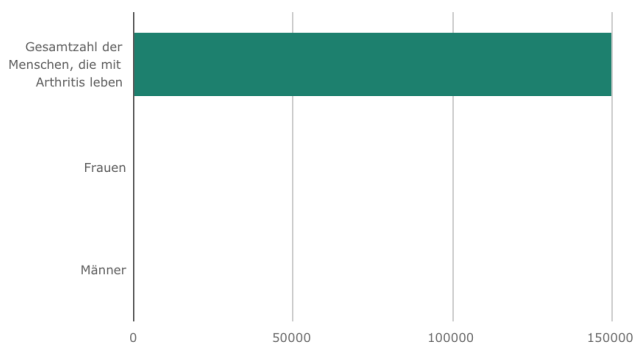
### Arthritis in Belgien

Gesamtzahl der Menschen, die mit Arthritis leben	<b>150 000<sup>7</sup></b>
Frauen	Nicht gemeldet
Männer	Nicht gemeldet
Häufigkeit (pro 1.000 Personen pro Jahr)	Nicht gemeldet
Geschätzte Anzahl Menschen mit Arthritis im Jahr 2040	Nicht gemeldet
Arthritis-Kosten für die Gesellschaft (Gesundheitskosten und wirtschaftliche Verluste)	Nicht gemeldet

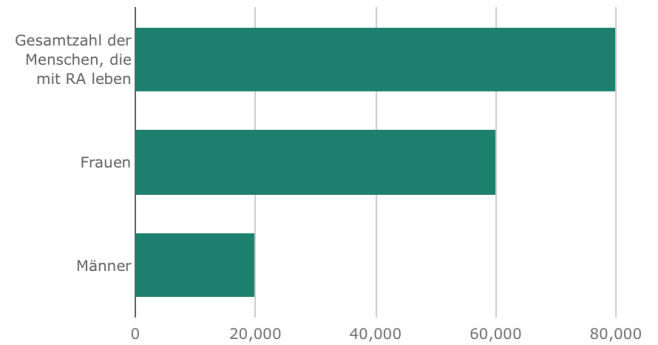
### Rheumatoide Arthritis in Belgien

Gesamtzahl der Menschen, die mit RA leben	<b>80 000<sup>7</sup></b>
Frauen	<b>60 000<sup>7</sup></b>
Männer	<b>20 000<sup>7</sup></b>
Häufigkeit (pro 1.000 Personen pro Jahr)	<b>10<sup>8</sup></b>
Geschätzte Anzahl Menschen mit RA im Jahr 2040	Nicht gemeldet
RA-Kosten für die Gesellschaft (Gesundheitskosten und wirtschaftliche Verluste)	Nicht gemeldet





## Artritis in Belgien







## Rhumatoïde artritis in Belgien



## Modelle von RA Versorgung

-  Standardisiertes Betreuungsmodell **Nicht gemeldet**
-  Anzahl der Rheumatologen pro 75.000 Einwohner **180<sup>9</sup>**
-  Zeit bis zur RA- Diagnose nach Auftreten der ersten Symptome (% der Patienten innerhalb von 1 Monat) **17%<sup>10</sup>**
-  RA-Patientenzeit Wartezeit bis zum ersten Rheumatologenbesuch für RA Patienten (% der Patienten länger als 3 Monate) **15%<sup>10</sup>**

## Hindernisse für die virtuelle Pflege

-  **Fehlende digitale Fähigkeiten**
-  **Zugang zum Internet**
-  **Kosten für Elektronik**
-  **Sprache**

## Dataquellen

1 Statbel. Structuur van de bevolking.

<https://statbel.fgov.be/nl/themas/bevolking/structuur-van-de-bevolking?msclid=472922eabafa11eca8fc00d6990fa984>

2 Statbel.

<https://bestat.statbel.fgov.be/bestat/>

3 Statbel. Sterftetafels en levensverwachting.

<https://statbel.fgov.be/nl/themas/bevolking>

4 Sociale Zekerheid.

<https://socialsecurity.belgium.be/>

5 Sciensano. Cijfers.

<https://www.sciensano.be/nl/gezondheidsonderwerpen/obesitas/cijfers?msclid=f5fabe5dbafd11ec8cb7b0a851cbd9cd#overgewicht-en-obesitas-in-belgi->

6 Gezond Leven. HOEVEEL BELGEN EN VLAMINGEN ROKEN?

<https://www.gezondleven.be/themas/tabak/cijfers/hoeveel-belgen-en-vlamingen-roken#1>

7 RAam.

<https://www.raliga.be/content/overzicht-van-reumatische-aandoeningen>

8 Arthrites. Polyarthrite.

<http://www.arthrites.be/fr/pr.asp?Rub=3>

9 De Koninklijke Belgische Vereniging voor Reumatologie.

<https://r-euma.be/nl/wie-zijn-wij/de-koninklijke-belgische-vereniging-voor-reumatologie?msclid=fa98a995bb0411ec9c8eb70ff921a2f5>

10 Patiëntervaringen van reumatoïde artritis Zorgmodellen: een internationaal onderzoek.

<https://globalranetwork.org/project/global-ra-network-survey/>